



© NIPPON ANIMATION CO., LTD. © 1994 NCS

スーパーファミコン® は任天堂の商標です。

FOR SALE and USE IN JAPAN ONLY.  
BUSINESS USE and RENTAL PROHIBITED.  
本品の輸出、使用営業及び賃貸を禁じます。

 **Masaya** メサイヤ **NCS** 日本コンピュータシステム株式会社  
お問い合わせは  
〒163-04 東京都新宿区西新宿2-1-1 新宿三井ビル29階 TEL.03-3346-7411(代表)

スーパーファミコン®



# あらいぐま ラスカル

## RACCOON RASCAL

© NIPPON ANIMATION CO., LTD.

とりあつかいせつめいしよ  
**取扱説明書**



### SHVC-R9

 **Masaya** メサイヤ



このたびはスーパーファミコン専用ソフト「あらいぐまラスカル」をお買い上げいただき、誠にありがとうございました。ゲームを始める前にこの「取扱説明書」をよくお読みいただき、正しい使用方法でご愛用ください。なお、この「取扱説明書」は大切に保管してください。

## ■使用上のご注意

- ・ご使用後はACアダプタをコンセントから必ず抜いておいてください。
- ・テレビ画面からできるだけ離れてゲームをしてください。
- ・長時間ゲームをする時は、健康のため、1時間ないし2時間ごとに10分～15分の小休止をしてください。
- ・精密機器ですので、極端な温度条件下での使用や、保管及び強いショックを避けてください。また絶対に分解しないでください。
- ・端子部に手を触れたり、水にぬらすなど、汚さないようにしてください。故障の原因となります。
- ・シンナー、ペンジン、アルコール等の揮発油でふかないでください。
- ・スーパーファミコンをプロジェクションテレビ（スクリーン投影方式のテレビ）に接続すると、残像現象（画面ヤケ）が生ずるため、接続しないでください。

## ■健康上の安全に関するご注意

疲れた状態や、連続して長時間にわたるプレイは、健康上好ましくありませんので避けてください。またごく稀に、強い光の刺激や、点滅を受けたり、テレビ画面等を見たりしている時に、一時的に筋肉のけいれんや、意識の喪失等の症状を経験する人がいます。こうした症状を経験した人は、テレビゲームをする前に必ず医師と相談してください。また、テレビゲームをしていて、このような症状が起きた場合には、ゲームを止め、医師の診察を受けてください。

## もくじ

ゲームの遊び方	P 2～5
ゲームモードの選び方	P 2
コントローラーの操作	P 3
キャラクターの動作	P 4
キャラクターの特徴	P 4
基本的な画面の見方	P 5
ピンやアイテムについて	P 6
各モードの説明	P 7～9
ノーマルゲームモード	P 7
VSゲームモード	P 8
コースゲームモード	P 9
ゲーム攻略のコツ	P 10～11

## テレビアニメ あらいぐま ラスカル

原作：スターリング・ノース

食いしん坊のあらいぐま  
ラスカル



スターリング

「あらいぐまラスカル」はテレビアニメ『世界名作劇場シリーズ』でおなじみの友情物語です。動物が大好きな11才の少年スターリングは、ウェントワースの森でひろったあらいぐまの赤ちゃんに「いたずらもの」という意味でラスカルという名前をつけました。スターリングは、このラスカルとお父さん、お母さん、そして友達などのいる生活を通じて、立派に成長して行くのでした……



# ゲームの遊び方

このゲームは1人でも2人でも遊ぶことができます。スーパーファミコン本体にカセットをセットして、電源をオンにしてください。

このゲームはラスカルやスターリングを操作して、リスが次々と運んでくるピンを並び替えて消してゆくアクションパズルゲームです。ピンは3つ以上縦か横に並べると消えます。

## 🍎 スタート

電源を入れるとゲームタイトルが表示されてオープニングテモが始まります。スタートボタンかAボタンを押せばゲームスタートです。

## 🍎 メニュー画面でプレイ人数を選ぶ

カーソル(ラスカル)をコントローラーで上下させて、1人で遊ぶ時は「ひとりで遊ぶ」、2人で遊ぶ時は「ふたりで遊ぶ」を選びます。Aボタン又はスタートボタンで決定、Bボタンでキャンセルします。

### オプションとコースレコードについて

オプションではノーマルゲームの難易度設定ができます。又、MUSICとSEは十字ボタンの左右で数字を変えてからAボタンを押すことで好みの曲や効果音を聴くことができます。

コースレコードは、コースゲームの各ステージのベストタイムが表示されます。(電源を切るとデータは消えてしまいます)。

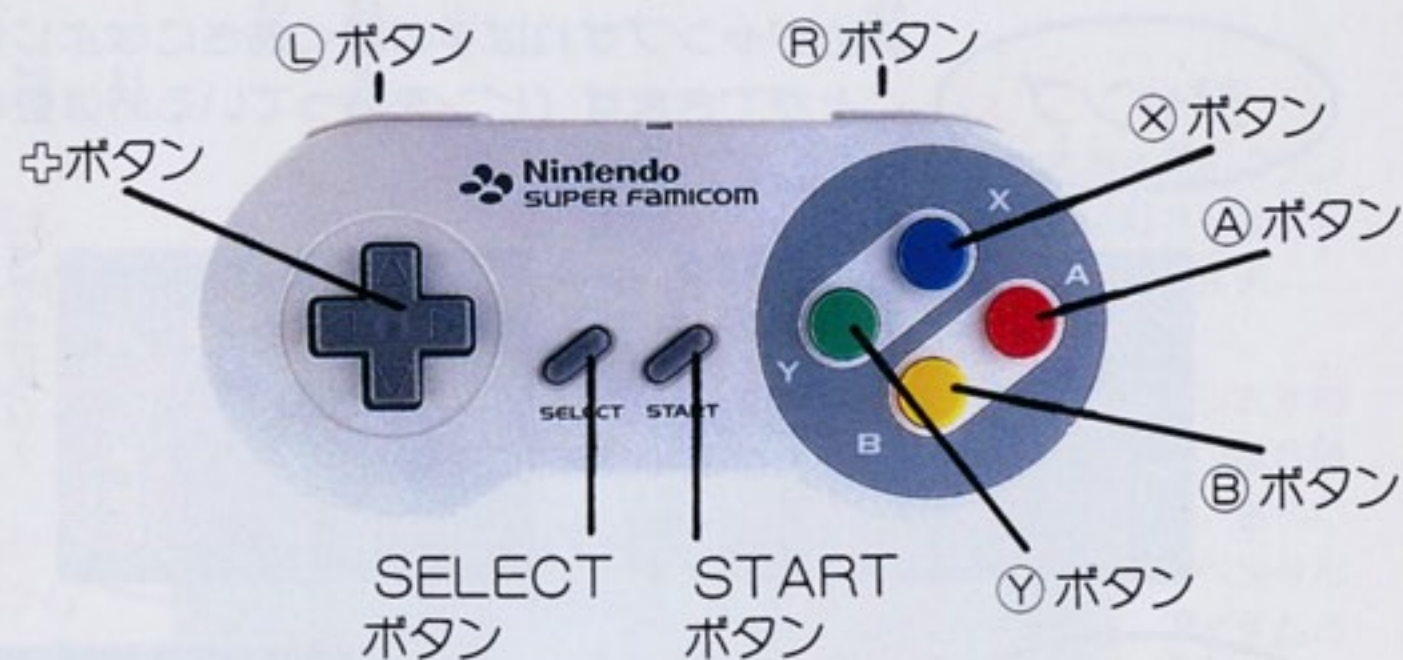
Bボタンでメニュー画面にもどります。

## 🍎 モードを選ぶ

「ひとりで遊ぶ」又は「ふたりで遊ぶ」を選ぶと下の3つのモードで遊ぶことができます。

ノーマルゲーム(1人 又は 2人で協力)	→ P7へ
VSゲーム(1人 又は 2人で対戦)	→ P8へ
コースゲーム(1人 又は 2人で対戦)	→ P9へ

## 🍊 コントローラーの説明



十字ボタン / 移動、ピンを押す。

上：ジャンプ、よじ登る(ななめ上に押せばななめジャンプ)

下：しゃがむ、下のピン1つ分のスキ間に入る

Aボタン / ピンを持ち上げる、もう一度押すと置く

(ジャンプしたり、しゃがみながらで、いろいろな高さのピンもとれます)

十字+Aで真下にピンを置く。

Bボタン / 真下のピンをとる。

十字+Bで真下にピンを置く。決定事項のキャンセル。

Lボタン / パフォーマンス

Xボタン / ジャンプ

STARTボタン /

ゲームのポーズ、モードの決定(Aボタンも可能)

※他のボタンはゲームでは使用しません。

リセットは、  
L、R、SELECT、  
STARTを同時に  
押しても  
できるヨ!





# ゲームの遊び方

## 動作の説明

### ジャンプ

斜めジャンプすれば手の届く高さにはよじ登ることが出来ます（ピンを持っている時は登れません）。



ホフ、高いところも大丈夫！



ラスカルとスターリングではジャンプカチがちがうゾ！

### ピンを持つ・置く

キャラクター手前のピンを持つことができます。ただし、頭上に障害物があるときは持てません。



ジャンプすれば高い所のピンも取れるよ▲

### ピンを押す

置いてあるピンなどを1つだけ横から押すことができます（ピンを引っ張ることはできません）。



天井の低い所は押せないよ▲

## キャラクターの特徴

ラスカルとスターリングでは動きが違います。

	ラスカル	スターリング
登れるピンの高さ	ピン2つの高さ	ピン3つの高さ
特性	コースゲームでピン1つ分の間を通れる。	ピン2つ分の間がないと通れない。

## 基本的な画面のみかた

ラスカル  
1プレイヤー用キャラ

スターリング  
2プレイヤー用キャラ

リス  
ピンや木箱を運んでプレイヤーの邪魔をします。ぶつかっても大丈夫。

スペシャルアイテム  
ゲームクリアやピンチ脱出のアイテム



ピンと木箱  
ピンは6種類。さらにスペシャルアイテムと木箱があります。木箱はスペシャルアイテムでしか消せません。

LV(レベル)  
時間がたつと上る。高いレベルほどピンのスピードが速くなります。(ノーマルゲームのみ関係)

ゲージ  
ピンを消すとたまります。一杯になるとスペシャルアイテムが出現します。


PTS(スコア)  
1ピンにつき10点増えます。連鎖消しをすれば雪だるま式にボーナスされて増えてゆきます。また、得点はそのピンを運んだキャラクターに入る仕組みになっています。自然に消えたピンについては2人に半分ずつ入ります(1人プレイで自然に消えた時は1ピンにつき5点しか入りません)。

※画面はモードによって違います。

※コースゲームはタイムが表示されます。





 **ビンの種類**

同じ種類のピンを縦一列か横一列に3つ以上並べると消すことができます。

**ノーマル (6種類)**

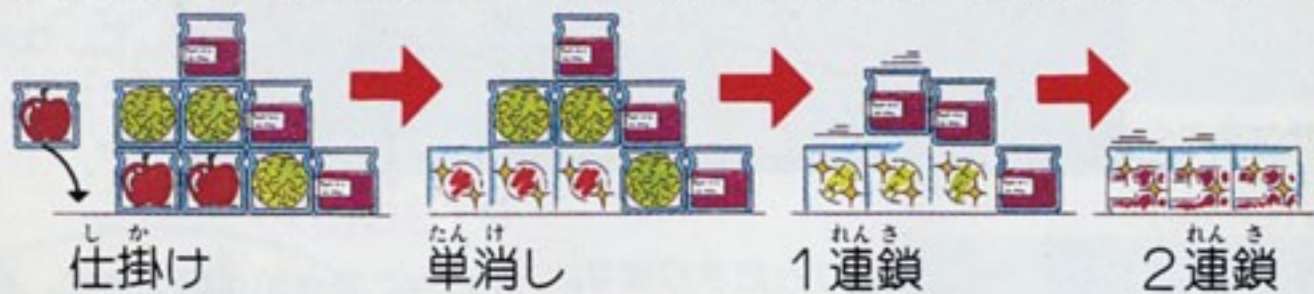


リンゴ フドウ ミカン メロン キャンディー ジャム

下のピンが消えてなくなると上に積まれていたピンは落ちてきます。これをうまく利用すれば、連鎖的にピンを消してゆくことができます。

**連鎖消しのテクニック!**

連鎖消しがうまくいけば、ゲージも早くたまり得点も倍々に増えてゆくぞ。



▲うまくやればもつともつと連鎖するぞ!

**木箱 (1種類)**

スペシャルアイテムでしか消せない邪魔なブロックです。

ノーマルゲーム 時々リスが運んできます。

VSゲーム 連鎖消しを起こせば相手に送り込むことができる!(1人プレイ時は自分のエリアに送り込まれます)。ライバルを邪魔しちゃえ!!

コースゲーム プレイヤーの進路を邪魔しています。




**スペシャルアイテム (1種類)**

ゲージを一杯にすると登場します。ピンや木箱のどれとでも組み合わせることができるオールマイティのアイテムです。

ノーマルゲーム 登場したスペシャルアイテムを他の2個並んでいるピンなどと組み合わせれば消せばステージクリアとなります。

VSゲーム 組み合わせに使用したピンと同種類のピンを、自分のエリアに限り全部消すことができる「お助けアイテム」になります。連鎖消しに有効。又、3つ並べると勝利、ゲームクリアにもなります。

コースゲーム このモードは登場しません。

 **ノーマルゲーム (12ステージクリア)**

ピンをラスカルやスターリングと協力して、並び替えて消してゆこう。限界に挑戦しよう。

1人でも2人で協力しても遊べます。1人プレイ時に他方のコントローラーのスタートボタンを2回押せば途中参加できます。

**遊び方**

メニュー画面のオプションで難易度設定 ※とばしてもよい

カーソルでオプションを選び「やさしい」「ふつう」「むつかしい」を決定します(ピンのスピードが変わります)。Aボタンで決定するとメニュー画面にもどります。ノーマルゲームを選んで下さい。

**開始ステージを選ぶ**

STAGE SELECTと出たら十字ボタンの左右でステージ(1~8)を選びAボタンかスタートボタンを押して下さい。ステージは1(やさしい) ↔ 8(むつかしい)となっています。

**ゲームスタート!**

ゲージをためてスペシャルアイテムを出そう! このアイテムを消せばステージクリア。

2人協力プレイは1人が邪魔になったピンを消す役になるのも作戦だよ!!



**ゲームオーバー**

ピンが画面一杯になってしまうか、12のステージをクリアすればゲーム終了。

**コンティニュー**

続きは何度でもできます。YESかNOを画面で選んでください。コンティニューすると終わったステージから再スタートします。



勝負は短期決戦で!

もたもたしているとレベルが上がってスピードが速くなってしまったり、どんどん難しくなってしまいます。なるべく早くゲージをためてスペシャルアイテムを出そう!



## VSゲーム (2人用対戦(1人用練習モード))

興奮の対戦モード。1人プレイ時に他方のコントローラーのAボタンを押せば、2人対戦のスタート状態になります。

### 遊び方

**開始レベルを選ぶ** START LEVEL 4と出たらAボタンの左右でレベル(1~8)を選びAボタンかスタートをそれぞれのプレイヤーが押して下さい。(高レベルほどスタート時のピンが多い。2人のハンディキャップにつかおう！)

**開始ステージを選ぶ** 次にSTAGE SELECTと出たらAボタンの左右でステージ(1~12)を選びAボタンかスタートを押して下さい。ステージは1(やさしい) ← 12(むづかしい)となります。

**ゲームスタート!** ライバルに負けないようにピンを消してゆこう!

**ゲームオーバー** ピンが画面一杯に積み上がってしまうか、3つスペシャルアイテムを並べるまで勝負は続きます。ゲームが終了すれば、再び**開始レベルを選ぶ**にもどります。ここでBボタンを押せばメニュー画面にもどります。



▲相手に邪魔をするのが楽しいぞ!

連鎖消してライバルを邪魔しちゃえ!  
ライバルには連鎖消して出てくる木箱をたくさん送り込んじゃえ!  
スペシャルアイテムで、邪魔なピンや木箱を消すのも忘れずにね!



## コースゲーム (2人用障害物競走(1人用練習モード))

邪魔なピンを消したり動かして、足場を作りながら右に進んで行きゴールを目指そう!! 1人プレイ時に他方のコントローラーのスタートボタンを2回押せば2人対戦のスタート状態になります。

### 遊び方

**好きなコースを選ぶ** COUSE SELECTと出たらAボタンの左右でコース(1~12)を選びAボタンを押して下さい。コースは1(やさしい) ← 12(むづかしい) となっています。

**ゲームスタート!** ゴールを目指しながら右へ進んでピンを消していきましょう。  
早くゴールした方が勝ち。(ただし2人ともゴールするか、どちらかがギブアップするまでゲームは続きます)。10分以上たつと引き分けです。

**ゲームオーバー** 1コースが終わったら次の好きなコースを選んで下さい。  
Bボタンを押せばメニュー画面にもどります。



▲ベストタイムを目指そう!

**ギブアップ!**

どうしてもクリアできない時はスタートボタンとセレクトボタンを同時に押してください。

**気をつけよう!**

ブッシュ(やぶ)にピンは置けません。キャラクターの動きもぶくなるぞ!

消してばかりじゃダメなんだ!  
時にはピンを足場にしたり、落ち着いて進路を考えよう。消すことばかり考えないでどんどん先に進むのも大切。対戦相手を邪魔することはできません。










ラスカルが一人前の  
大人になったとき、  
スターリングは  
涙を飲んでラスカルを  
森へ返すことに  
しました…

でもずっと友達だよ、  
ラスカル!

きっと今も森のどこかで  
元気に暮らしているよ…



## おまけ

### ウラ技おしえちゃう!

- VSゲームで木箱がでなくなる!  
VSゲームを選んでスタートか△ボタンを押すときに、ⓁボタンとⓇボタンも一緒に押してみよう。木箱のかわりにノーマルのピンが出現するようになるよ。
- コースゲームで同キャラ対戦!  
コースゲームを選んでスタートか△ボタンを押すときに、ⓁボタンとⓇボタンも一緒に押してみよう。コースは16に増えて、さらにⓂボタンの上下でキャラクターを変えることができるようになるぞ。

※このウラ技が成功するとスタートか△ボタンを押したときに「いくぞラスカル」という声がかかります。