


The SNK logo is located in the top right corner of the image. It consists of the letters "SNK" in a bold, blue, sans-serif font with a slight shadow effect.The title "SHOCK TROOPERS 5" is written in a large, stylized, yellow-to-orange gradient font with a red outline and a 3D effect. Below it, "2nd Squad" is written in a red, cursive script font. The text is set against a dark, textured background that looks like a piece of wood or metal.The NEOGEO ROM logo is located in the bottom right corner. It features the text "NEOGEO ROM" in a bold, black, sans-serif font, with "ROM" in a larger font size. Below it, the Japanese text "ロムカセット" (Rom Cassette) is written in a smaller font. The logo is enclosed in a black border with a white background.

■はじめに

この度はネオジオ専用ロムカセット「ショックトルーパーズ セカンドスカッド」をお買い上げいただき、誠にありがとうございます。ゲームを始める前に必ずこの取扱説明書をよくお読みいただき、正しい使用方法でお楽しみください。

★ネオジオ本体の取扱説明書もあわせてお読みください。

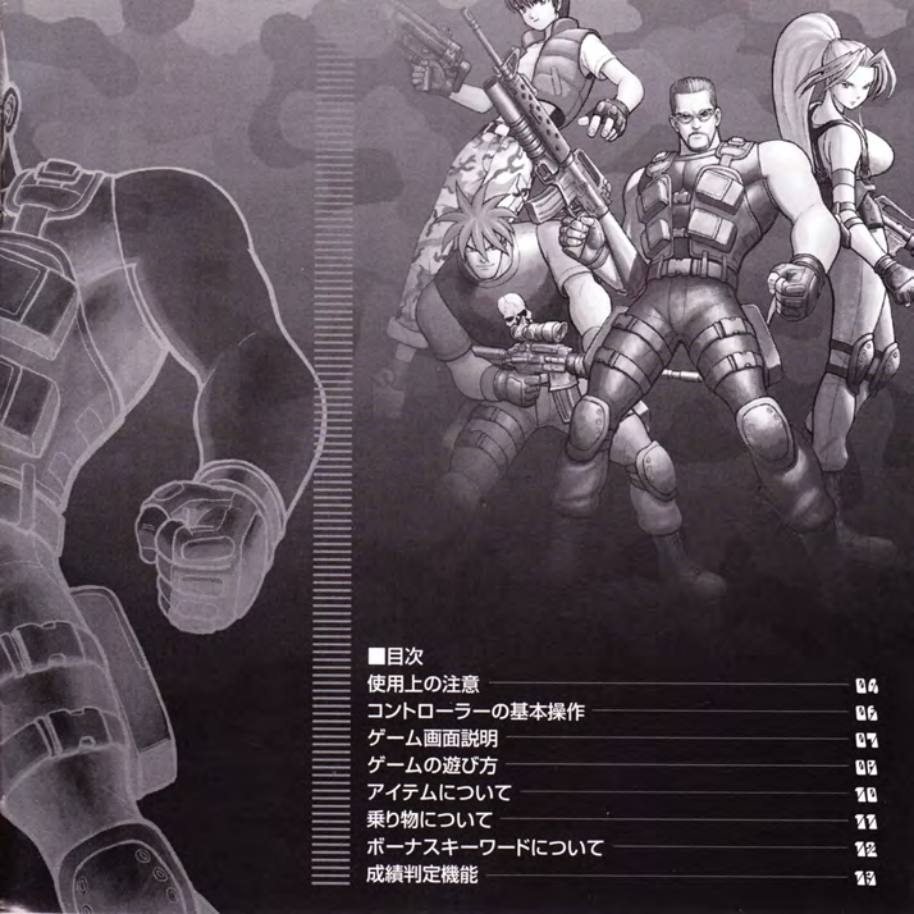
★ご使用になる方が低年齢の場合は、保護者の方がよくお読みになって説明してください。



⚠ 警告

■疲労している時、睡眠不足の時は十分に体調が回復してからゲームをお楽しみください。また、連続して長時間にわたってゲームをされることは健康上好ましくありませんので、1時間毎に休憩をおとりください。

■ゲームをする時は、部屋を明るくして、モニターに接近しすぎないようにしてください。また、過去に一時的にでも強い光の刺激や、点滅を受けたり、テレビ画面などを見たりしたことが原因で筋肉のけいれん、意識の喪失を経験したことのある方は、ゲームをする前に必ず医師とご相談ください。



■目次

使用上の注意	04
コントローラーの基本操作	06
ゲーム画面説明	07
ゲームの遊び方	08
アイテムについて	10
乗り物について	11
ボーナスキーワードについて	12
成績判定機能	13

使用上の注意

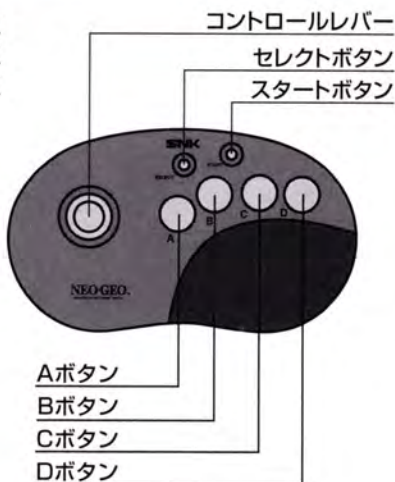
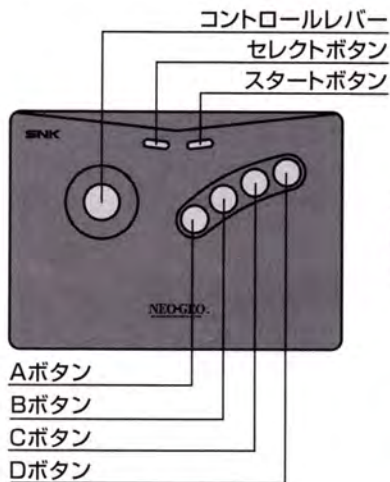
カセット使用上の注意

- この商品はネオジオ専用ゲームカセットです。
- カセットの抜き差しは必ず、本体電源をOFFに行ってください。
- カセットは精密機器ですので、強いショックを与えたり極端な温度条件での使用・保管は避けてください。また、分解は絶対にしないでください。
- 端子部を手で触れたり、水で濡らしたりしないでください。
- カセットケースをシンナー等の薬品で拭かないでください。
- 遊ばない時はコンセントからACアダプターを必ず抜いておいてください。
- ネオジオをプロジェクションテレビ(スクリーン投影方式のテレビ)に接続すると、画面焼けが生ずる可能性があるため接続しないでください。



巨大企業の 野望を砕け

■コントローラーの基本操作



コントロールレバー プレイヤーの移動/ショットの方向操作

Aボタン ショット **Bボタン** ジャンプ/乗り物の乗降操作

Cボタン ウェポン **Dボタン** 使用しません

Aボタンを押したままレバーを操作すると、ショット方向を固定したまま移動することができます。

乗り物搭乗中にAボタンを押し続けるとチャージショット（ため撃ち）が可能になります。

乗り物搭乗中にA+Bでショックアタック。

ジャンプ中は無敵です。（ジャンプの回数制限はありません。）

■ゲーム画面説明




- ①フェイスウィンドウ プレイヤーキャラクターのステータスを表情で表しています
- ②スコア 得点
- ③ライフゲージ プレイヤーキャラクターの体力(なくなると1回ミス)
- ④残機数 プレイヤーキャラクターの残り人数(0になるとゲームオーバー)
- ⑤キャラクターネーム プレイヤーキャラクターの名前
- ⑥ボーナスキーワード コードネーム
- ⑦ゲームタイム ゲームの残り時間
- ⑧ウェポン残弾数 ウェポンの残弾数
- ⑨ショットレベル 現在のショットレベル
- ⑩ストックゲージ パワーアイテムのストック
- ⑪マルチゲージ スペシャルショットのエネルギーゲージ(スペシャルショット装備時)、乗り物搭乗時はチャージゲージ

■ゲームの遊び方

タイトル画面表示中にスタートボタンを押すとゲームの難易度が選択できるようになります。
使用キャラクターをAボタンで決定したらゲームが始まります。

■キャラクターについて

キャラクターにはそれぞれ攻撃力や移動スピード等に特徴があります。
プレイスタイルに合わせて選んでください。



レオン

攻撃力	★★★★
移動速度	★
耐久力	★★★★
回避性	★



エンジェル

攻撃力	★★★
移動速度	★★
耐久力	★★
回避性	★★★★

Shock Troopers 1st Squad

TM



ルル

攻撃力	★
移動速度	★★★★★
耐久力	★
回避性	★★★★★




トーイ

攻撃力	★★
移動速度	★★★★
耐久力	★★★★
回避性	★★



■ アイテムについて



パワー

3つ集めるとショットが1段階パワーアップする



フレイムスロウワー

火炎放射器



ウェポン

ウェポンの残弾数が増える




ミサイルランチャー

6連装ミサイルランチャー




ライフ

ライフゲージが一定量回復する



ラウンドチャージャー

ため撃ち可能な8方向ショット



エネルギー

エネルギーゲージが一定量回復する
(スペシャルショット使用
中しか出現しません。)



ブーメランガン

敵を貫通するブーメラン



勲章ボーナス

得点ボーナス



プレートボーナス

ステージクリア時にボーナス得点が加算される

※ S…スペシャルショット

■乗り物について

戦場には様々な乗り物が無造作に乗り捨てられています。上手く利用しましょう。

ノーマル戦車



通常 高速連射砲

チャージ 巨大単発砲

移動速度 遅い

武装トラック



通常 3連バルカン砲

チャージ 回転バルカン砲

移動速度 速い

警備ロボット



通常 2WAY×2門


チャージ ロケットパンチ

移動速度 普通




■ ボーナスキードについて

アルファベットが記されたプレートが各ステージに配置されています。これを使用キャラクターのコードネームの通り集めるとボーナス得点が加算されます。各キャラクターのコードネームは次の通りです。(太字を集めてください。)

レオン 

LION **HEART**

エンジェル 



CERAMIC **ARMS**

ルル 



LIGHTNING **EYES**

トーイ 



ICE **BRAIN**

レオン  + エンジェル 

MAD **BEASTS**

レオン  + ルル 

WILD **WINDS**

レオン  + トーイ 



STEEL **SHARKS**

エンジェル  + ルル 

BLOODY **ROSES**

エンジェル  + トーイ 

KILLER **BEEES**

ルル  + トーイ 

NEO **STARS**

■成績判定機能

ゲームオーバー後、プレイヤーのプレイ内容から、その腕前を米国陸軍の階級を用いて30段階に評価します。(算出要素は画面参照、計算方法は秘密)

★階級

1. 元帥	General of the Army	16. 准尉	Warrant Officer
2. 大将	General	17. 司令部書長	Sergeant Major of the Army
3. 中將	Lieutenant General	18. 最上級書長	Command Sergeant Major
4. 少將	Major General	19. 上級書長	Sergeant Major
5. 准將	Brigadier General	20. 先任書長	First Sergeant
6. 大佐	Colonel	21. 書長	Master Sergeant
7. 中佐	Lieutenant Colonel	22. 一等軍曹	Sergeant First Class
8. 少佐	Major	23. 小隊軍曹	Platoon Sergeant
9. 大尉	Captain	24. 二等軍曹	Staff Sergeant
10. 中尉	First Lieutenant	25. 三等軍曹	Sergeant
11. 少尉	Second Lieutenant	26. 伍長	Corporal
12. 最上級准尉長	Master Chief Warrant Officer	27. 上等兵	Private First Class
13. 一等准尉長	Chief Warrant Officer, W-4	28. 一等兵	Private, E-2
14. 二等准尉長	Chief Warrant Officer, W-3	29. 二等兵	Private, E-1
15. 三等准尉長	Chief Warrant Officer, W-2	30. 新兵	Recruit



SNKサポーターズクラブ 会員募集のお知らせ!!

SNKオフィシャルファンクラブ『SNKサポーターズクラブ』では会員を大募集しています。入会された方には次のような特典が盛りだくさんです!

入会記念グッズ 特大ウエストポーチ&パスケース

会員特典

- ★メンバーズカード
- ★耳より情報が満載の会報誌(年4回発送予定)
- ★シーズンメール(暑中見舞い・年賀状)
- ★オリジナルグッズ通信販売
- ★「SNK開発ビル」見学ご優待!!



申し込み方法

郵便局所定の払込取扱票に必要な事項を明記の上、3,000円を郵便局にてお振り込みください。(振込手数料はお客様のご負担になります。ご了承下さい。)

口座番号	00970-6-309539	金額	3,000円
加入者名	SNKサポーターズクラブ事務局		
通信欄	郵便番号・住所・氏名・電話番号・生年月日・年齢・職業(学年) 所有しているゲーム機(複数回答可)		
払込人住所氏名	ご自分の郵便番号・住所・氏名・電話番号をお書きください。		

振込用紙
(郵便局)

郵便局で
お振り込み

メンバーズカードを
お送り致します。

入会記念グッズを
お送り致します。
(約1カ月後)

会報誌を
お送り致します。
(2.5.8.11月頃予定)

お問い合わせ先 〒564-0053 大阪府吹田市江の木町1-6
株式会社 SNK SNKサポーターズクラブ事務局

☎ 06(6339)3610
[受付時間] AM10:00~PM5:00(土・日・祝は除く)





Shock Troopers

End Squad



■発売元

SNK

■開発元



SAURIS

本製品に関するお問い合わせは、下記まで。

SNKサービスセンター

〒564-0063大阪府吹田市江坂町2-21-12

TEL.06-6339-0110

【受付時間】9:00~17:00(土・日・祝及び時間外はテブサービス)

 **SNKホームページ**

インターネットでSNKの最新情報
をキャッチしよう!

<http://www.neogeo.co.jp/>

FOR SALE and USE IN JAPAN ONLY. BUSINESS USE and RENTAL PROHIBITED.

本品の輸出、使用営業及び賃貸を禁じます。NEO GEOはSNKの商標です。

株式会社 SNK 本社 大阪府吹田市江の木町1-6

禁無断転載

MADE IN JAPAN.