


SNK



NEO·GEO SYSTEM NGH-024 LAST RESORT USER'S MANUAL

【ラストリゾート取扱説明書】

LAST
RESORT™


NGH-024



© 1991 SNK CORP.

TM

LAST RESORT



☆☆☆はじめに☆☆☆

この度はネオジオ専用ロムカセット「ラストリゾート」をお買い上げいただきまして、誠にありがとうございます。ゲームを始める前にこの「取扱説明書」をよくお読みいただき、リアルな新次元ユニットシューティングの世界を存分にお楽しみください。

【カセット使用上の注意】

- この商品は、NEO・GEO本体のみで使用出来ます。
- 精密機器ですので分解は、絶対にしないで下さい。
- カセットの抜き差しは、かならず本体電源をOFFにしてから行ってください。
- 強いショックや極端な温度条件での使用・保管はお避け下さい。
- 端子部には手を触れないで下さい。また、水に濡らすなど直接、汚すと故障の原因になります。
- シンナー・ベンジン・アルコールなどの揮発油でケースを拭くと変質・変形の恐れがあります。
- ゲームプレイ終了後は、コンセントからACアダプターを必ず抜いておいて下さい。

CONTENTS

2	ゲームストーリー
4	ゲーム概要
5	操作方法
6	ゲームの始め方
8	画面の説明
9	ユニット攻撃について
12	アイテムとショットについて
14	敵キャラクター紹介
16	秘パイロットマニュアル



GAME STORY

西暦2XX0年、総人口はついに900億を突破。しかも、激しい大気汚染と化石燃料の長年に渡る消費により砂漠化が進行、すでに緑の地球は過去のものとなっていた。人類は本格的に宇宙移民を開始、ここに宇宙新世紀を宣言する。

スペースコロニー(宇宙植民地)へと脱出した人類により、銀河系内の惑星にも次々と恒久都市が築かれてゆく。科学文明により“新たな大地”宇宙を征服した人類は、再び急ピッチで繁栄を始めたのだが。

“SOS! SOS!...”

突如、全コロニーの中樞を司るマザーコントローラーが緊急信号をキャッチ。第3コロニー内メインコンピュータに自然発生したコンピュータウイルスに意志が芽生え、人類除去を開始したのだ。同じ目的をインプットされた機械生命体が、あらゆるコロニーへと向かう。

かつてのスペースヒーローたちも次々と敗れ去り、ウイルスにより機械生命体によってゆく、薄れて行く意識の中、正義の心が宇宙で叫ぶ。

“SOS! SOS!...”

最後の作戦「ラストリゾート」。今、緊急発令!



LAST RESORT

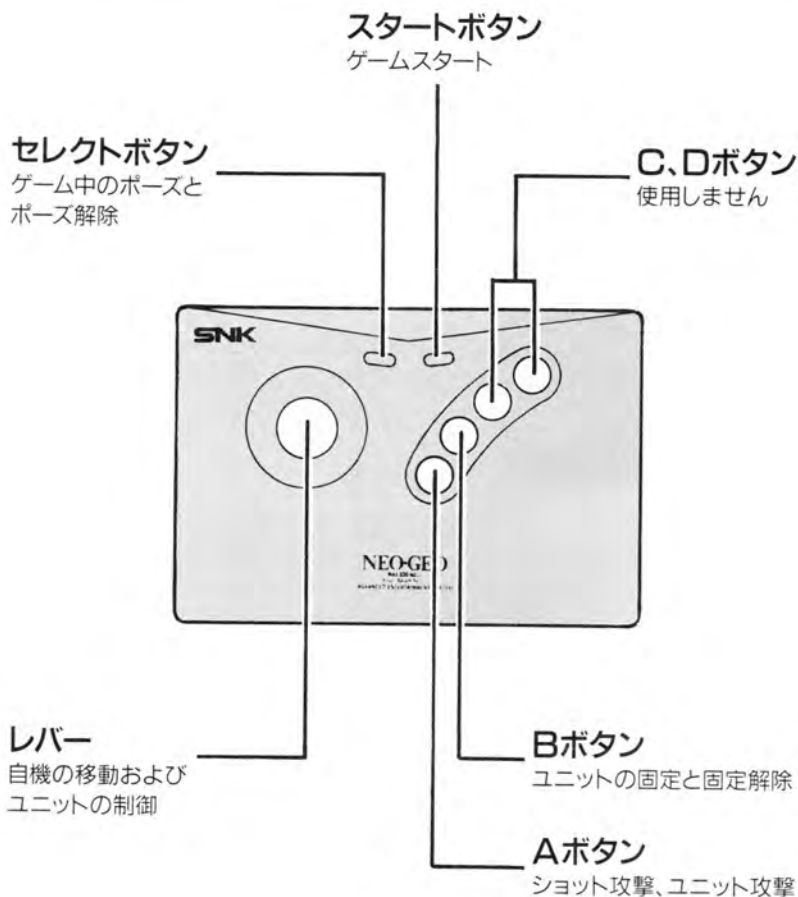
ゲーム概要



「ラストリゾート」緊急発令!

自在な操作が可能な“高機動ユニット”と、パワーアップタイプの“スペシャルショット”を装備した最新鋭機「TZ-024」「YS-024」を操縦し、第3コロニー内部のウイルス生命体を破壊せよ!我々は、キミのパイロットとしての素質とテクニックに運命を託す 準備が整いしたい、直ちに出击されたし。

操作方法



※ Aボタンを押し続けパワーをためると「ユニットシュート」。

LAST RESORT

ゲームの始め方



① タイトル画面

電源を入れるとタイトルおよびデモ画面が表示されます。スタートボタンを押して、オプション画面を呼び出してください。



② オプションの選択

ゲームの難易度、コンティニュー数(0~3回)の設定を変えることができます。また、ゲームミュージックを聞くこともできます。それぞれレバーで選択、Aボタンで決定してください。

【ゲームレベル設定】

最初はノーマルに設定されています。

イージーモード(EASY).....初心者向け

ノーマルモード(NORMAL).....中級者向け

ハードモード(HARD).....上級者向け

MVSモード(MVS).....アーケードに近い難易度
(ノーマルとハードの中間レベルです)

【コンティニュー設定】

最初は1回に設定されています。最大3回までの設定が可能です。

【サウンドテスト】

最初はストップと表示されています。レバー操作で曲目が表示され、ゲームミュージック曲を楽しむことができます。



③ コントロール説明

コントローラの操作方法が順に説明されます。Aボタンでカットすることもできます。



④ロード(データ呼び出し)の選択

このゲームは別売の“メモリーカード”を使用すれば、簡単にセーブとロードが可能です。ゲームデータのセーブされたメモリーカードが本体にセットされている場合、ロード選択画面が表示されますので、レバーで選択、Aボタンで決定してください。「YES」を選択すれば前回セーブしたステージの最初から遊べます。

メモリーカード・セーブ(記録)について

メモリーカードが本体にセットされている場合、ゲームオーバー時にセーブ選択画面が表示されますので、レバーで選択、Aボタンで決定してください。進行ステージが記録されます。



⑤ゲームスタート


いよいよゲームが始まります。自機を3機失うとゲームオーバーとなります。(ただしコンティニューが残っていれば、スタートボタンを押すと続けて遊ぶことができます。)

2人同時プレイ・途中参加について

このゲームは、2つのコントローラを接続すれば2人同時プレイ・途中参加が可能です。2人で遊ぶときは両方のスタートボタンを押してください。(別売のコントローラが必要となります。)

LAST RESORT

画面の説明



① 得点表示

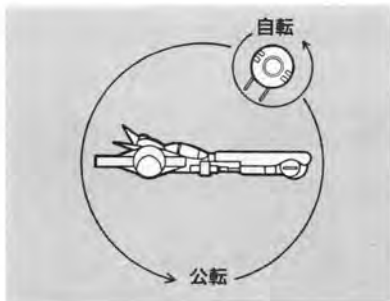
② 残機数

③ ハイスコア表示……………現在の最高得点とネームです。

④ POWERゲージ……………Aボタンを押し続けるとゲージが上昇します。
ユニットの攻撃力（パワー）を表します。

ユニット攻撃について

我々に残された最後の作戦「ラストリゾート」において使用する機体「TZ-024」および「YS-024」では、“アイテム”入手時にユニット攻撃が可能となる。ユニットの機動力を最大限に引き出せるかどうかは、パイロットであるキミのテクニックにかかっている。



●ユニットの自転について

自転とは、ユニット自体が行う回転運動の事である。この回転は常に砲芯を外に向けた状態で、自機の操縦方向（レバー入力）と逆方向を攻撃する位置で停止する。これにより、前進時の後方援護など全方向へのショット攻撃が可能となっている。

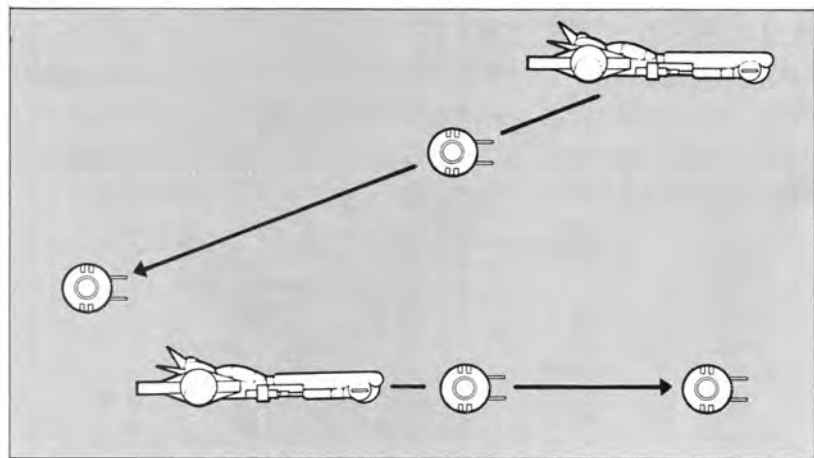
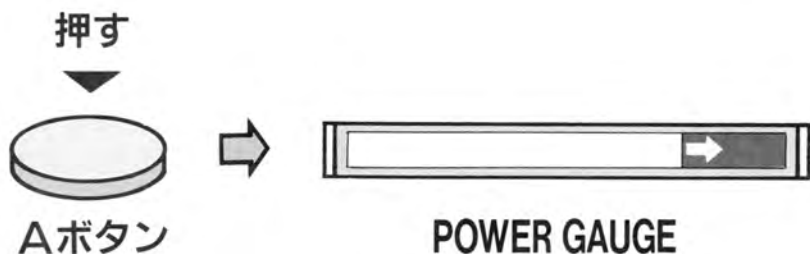
●ユニットの公転について

公転とは、自機を中心にユニットが円を描いて行う回転移動の事である。この移動は、自機の操縦方向（レバー入力）と逆方向に向かって行われる。また、Bボタンを押すことにより、8つのポイントの任意の位置で公転を停止、ユニットを固定することもできる。状況に応じて使い分けることが好ましい。

LAST RESORT

●ユニットシュート(ため打ち)について

自機最大の武器は、ユニット自体を発射する攻撃である。ショットボタン（Aボタン）を押し続ける事により、パワーゲージが上昇。ショットボタンを離れた時点の攻撃力を持って飛び出し、敵にダメージを与え再び戻ってくる。

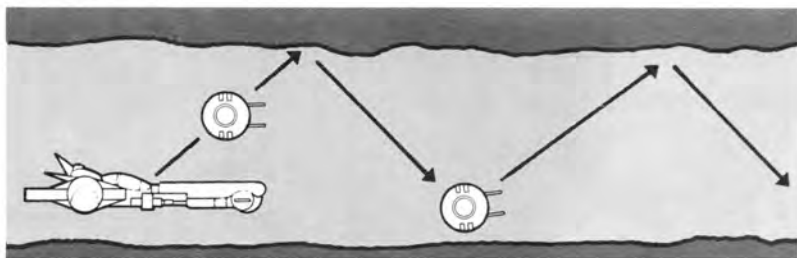


発射方向は、自機とユニットを結ぶラインである。

ユニットには、リターンユニットとグラウンドユニットの2種類が存在し、点滅しているアイテムの入手時の色によってチェンジ可能である。

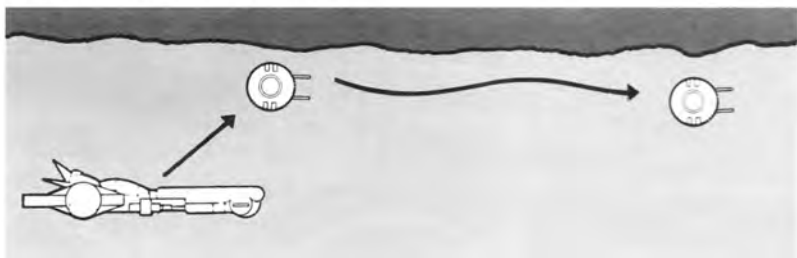
リターンユニット

アイテムが青色の時点で入手した場合、リターンユニットとしての特性を持つ。ユニット発射後、壁などの障害物に当たると反射しながら飛び敵を破壊し、自機に戻って来る。



グラウンドユニット

アイテムが赤色の時点で入手した場合、グラウンドユニットとしての特性を持つ。ユニット発射後、壁などの障害物に当たると一定時間それに沿って飛びながら敵を破壊し、自機に戻って来る。



LAST RESORT

アイテムとショットについて


自機には、最初ノーマルショットが装備されています。

ノーマルショット

前方に3連射する、標準装備のショットです。このノーマルショットは、アイテムによるショットを装備した時でも使用できます。

ショットアイテム

各アイテムによりノーマルショットと併用して3種類のショットが装備できます。これらのショットは、アイテムを続けて取ることにより3段階までパワーアップ。また現在装備している以外のショットアイテムを取った場合も、一段階パワーアップした状態でショットが切り替わります。





レーザー

Lアイテムを入手することにより装備できます。レーザーの芯の部分は貫通するので、前方に対して威力の高い攻撃を行います。

▶パワーアップすると輪が大きくなり、より広範囲を攻撃できます。



ホーミングミサイル

Hアイテムを入手することにより装備できます。ある程度、敵を察知して飛んで行くので多くの敵に有効な攻撃を行えます。

▶パワーアップするとミサイルの発射数が増えます。



対地ミサイル

Gアイテムを入手することにより装備できます。上下に発射されたミサイルが敵や土地に当たると言うように連続爆発します。

▶パワーアップすると爆発範囲が広がります。



他のアイテム



スピードアップ

Sアイテムを入手することにより3段階まで、自機スピードがアップします。



スピードダウン

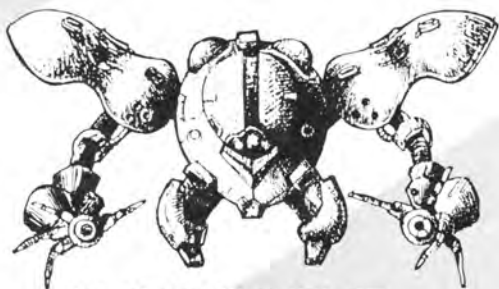
逆Sアイテムを入手した場合、スピードダウンしてしまうので注意して下さい。

LAST RESORT


敵キャラクター紹介



LAMELLA: ラメラー
1ステージでランダムに出現し、自機に突進してくる。うまく誘導して逃げる。



IRON CRAW: アイアンクロー
1ステージ高速道路で出現。両腕を破壊されても攻撃を続ける殺人マシン。



BRUCKEN: ブラッケン
1ステージボス。波動レーザーの発射口が弱点。口から吐く放物弾に要注意。



GUSTAV:グスタフ

2ステージ水中から出現。赤く光る部分にダメージを与えれば、分解し落下する。



RED BUG:レッドバグ

4ステージ地上と天井を往復しながら攻撃してくる。弱いが早めに倒さないと回避しにくくなる。



他にも強敵が続々登場する。
攻撃の手を決してゆるめるな!!



METAL BEE:メタルビー

4ステージで編隊を組み移動。飛びながらドロップを落としてゆくやっかいな敵。ただし、ドロップの中には破壊するとアイテムに変わるものもある。

秘パイロットマニュアル

●2P同時で攻めろ。

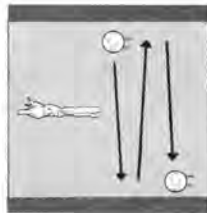
2P同時プレイの利点は、連続攻撃のみではない。コンティニューにおいて、1Pプレイの場合はステージにあらかじめ設定されたいくつかのポイントまで戻されるが、2P同時ではその場で復活できる。パートナーが難関を乗り越えてから復活するなどタイミングを図る作戦も重要だ。

●ユニットをバリアに使いえ。

ユニットは敵のザコ弾、誘導弾を消すことができる。ユニットシュートと共に有効に使えば、戦況を有利に展開できるはずだ。弱い敵も破壊できるのだ。(ただしレーザーなど強力な攻撃は防げないので注意が必要だ)

●バウンドバリアを知れ。

リターンユニット装着時に、真上か真下にシュートすると、自機の上下に反射を繰り返しバリアの役目を果たす。地形に応じて使えば、強力な武器となるだろう。また他にもユニットの使い道は無限に存在する。その潜在能力を引き出せ。



●得点を稼げ。

第一ステージの高速道路上を走っている車は、実は高得点を持っている。得点稼ぎにはもってこいだぞ。



NEOGEO NEW LINE-UP!

クイズシティに次々起こる
2つの事件に2人で挑め!

クイズ
アドベンチャー

クイズ
迷探偵 **NG**TM
ネオ&ジオ
QUIZ DAISOUSASEN PART2



クイズ迷探偵ネオ&ジオ

50メガ 標準価格21,800円(税別)

熱血野球がさらにパワーアップ。
ノンストップで燃えまくれ!

パワフル
野球ゲーム

BASEBALL STARSTM
2



ベースボールスターズ2

68メガ 標準価格23,800円(税別)



ネオジオ ネオジオ最新情報を
電話で教えてもらおう。
なんでも相談室

ネオジオゲームの攻略法、この取扱説明書
に対するご意見・ご希望などなんでもお待ち
しています。

☎06(338)8188



※電話番号をよく確かめて
間違えないようにかけてね。



禁無断転載

NEO-GEOはSNKの登録商標です。

株式会社 エス・エヌ・ケイ 大阪本社 〒564 大阪府吹田市豊津町18-8