

RENEGADE III

THE FINAL CHAPTER



Imagine

AMSTRAD

*...the name
of the game*



ENGLISH



FRANCAIS

RENEGADE III – THE FINAL CHAPTER

Once again take on the exciting role of "Renegade", the martial arts hero with street cred and rescue your girlfriend being held captive by forces from the future.

In a final attempt to thwart you, the captors take their hostage back in time to the era of Pre-historic man and the land of dinosaurs. Now advance through the ages ...Ancient Egypt with the living dead, medieval knights and dragons all conspire to impede your progress.

To journey through these time zones is a hazardous mission and involves battling with the inhabitants of each era who display their particular weaponry to advantage — but beware ... tarry too long and you'll be trapped in history forever.

Renegade faces his toughest task ever battling with opponents he never knew existed and in places he could only read about ...or dream about — join him at your peril!

LOADING INSTRUCTIONS

CASSETTE

Place the rewound cassette in the cassette deck, type RUN* and then press ENTER/RETURN key. Follow the instructions as they appear on the screen. If there is a disk drive attached then type |TAPE then press ENTER/RETURN key. Then type RUN* and press ENTER/RETURN key. (The | symbol is obtained by holding shift and pressing the @ key).

NOTE

This loads in a number of parts, when you have completed your level follow on screen instructions to load the next part.

DISK – CPC 464

Insert the program disk into the drive with the A side facing upwards. Type |DISC and press ENTER/RETURN to make sure the machine can access the disk drive. Now type RUN* DISC and press ENTER/RETURN the game will now load automatically.

DISK — CPC 664 and 6128

Insert the program disk into the drive with the A side facing upwards. Type |DISC and press ENTER/RETURN to make sure the machine can access the disk drive. Now type RUN* DISC and press ENTER/RETURN the game will now load automatically.

CONTROLS

KEYBOARD — is redefinable

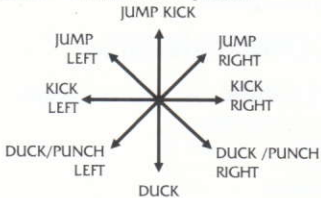
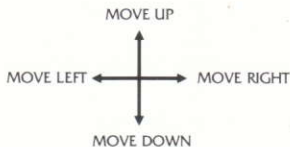
Start up keys —

UP	—	Q
DOWN	—	A
LEFT	—	O
RIGHT	—	P
FIRE	—	SPACE

Without fire button pressed

JOYSTICK

With fire button pressed



FIRE BUTTON - Punch

STATUS & SCORING

Time	—	Time left to complete the level
Energy	—	Renegade's energy decreases when he is hit by an opponent. If energy reaches zero then Renegade will lose a life.
Lives	—	Number of lives left. When Renegade loses all his lives the game is over.
Score	—	Increased by bashing opponents, and completing levels.

HINTS & TIPS

- Watch out for attackers from above who will drop or throw objects in your direction.
- Learn the specific moves required to defeat the difficult enemies.
- Don't try to leap large gaps. Renegade has a limited ability to jump.

RENEGADE III - THE FINAL CHAPTER

It's program code, graphic representation and artwork are the copyright of Imagine Software and may not be reproduced, stored, hired or broadcast in any form whatsoever without the written permission of Imagine Software. All rights reserved worldwide.

THIS SOFTWARE PRODUCT HAS BEEN CAREFULLY DEVELOPED AND MANUFACTURED TO THE HIGHEST QUALITY STANDARDS. PLEASE READ CAREFULLY THE INSTRUCTIONS FOR LOADING.

If for any reason you have difficulty in running the program and believe that the product is defective, please return it direct to: Mr Yates, Imagine Software, 6 Central Street, Manchester M2 5NS.

Our quality control department will test the product and supply an immediate replacement if we find a fault. If we cannot find a fault the product will be returned to you at no charge. Please note that this does not affect your statutory rights.

CREDITS

Programmed by Andrew Deakin

Graphics by Ivan Horn

Music by Jonathan Dunn

Produced by D C Ward

©1989 Imagine Software

RENEGADE III LE JEU

Vous revoilà dans le rôle palpitant de "Renegade", le héros des arts martiaux, prêt à délivrer votre petite amie retenue prisonnière par des forces du futur.

Dans une dernière tentative pour déjouer vos projets, les ravisseurs font remonter le temps à leur otage et la ramène à l'époque de l'homme préhistorique et au pays des dinosaures. A vous de traverser le temps ...L'Egypte ancienne et les morts-vivants, les chevaliers du Moyen-Age et les dragons qui complotent tous votre perte.

Voyager à travers le temps représente une mission hasardeuse au cours de laquelle il vous faudra vous battre contre les habitants de chaque époque qui sauront tirer profit de leurs armes mais prenez garde ... Attardez-vous trop long temps et risquez de tomber à jamais dans les oubliettes de l'histoire.

"Renegade" doit maintenant entreprendre sa tâche la plus difficile et se battre contre des adversaires dont il n'avait jamais entendu parler et dans des lieux qui n'existaient que dans ses lectures ...ou dans ses rêves — retrouvez-le à vos risques et périls!

CHARGEMENT

CASSETTE

Placez la cassette rembobinée dans le magnétophone, tapez RUN" et appuyez ensuite sur la touche ENTER. Suivez les Instructions à mesure qu'elles apparaissent sur l'écran. Si votre équipement comprend un lecteur de disquette, tapez |TAPE puis appuyez sur la touche ENTER. Ensuite tapez RUN" puis appuyez sur la touche ENTER.

(On obtient le symbole | en maintenant la touche shift et en appuyant sur la touche @).

NOTE

Ce jeu se charge en plusieurs parties, quand vous avez fini votre niveau suivez les instructions à l'écran pour le chargement de la partie suivante.

DISQUETTE — CPC 464

Placez la disquette du programme dans le lecteur, face A vers le haut. Tapez |DISC et appuyez sur ENTER afin de vous assurer que la machine peut avoir accès au lecteur. Maintenant tapez RUN" DISC et appuyez sur ENTER, le jeu se chargera automatiquement.

DISQUETTE — CPC 464

Placez la disquette du programme dans le lecteur, face A vers le haut. Tapez | DISC et appuyez sur ENTER afin de vous assurer que la machine peut avoir accès au lecteur. Maintenant tapez RUN" DISC et appuyez sur ENTER, le jeu se chargera automatiquement.

DISQUETTE — CPC 664 ET 6128

Placez la disquette du programme dans le lecteur, face A vers le haut. Tapez | DISC et appuyez sur RETURN afin de vous assurer que la machine peut avoir accès au lecteur. Maintenant tapez RUN"DISC et appuyez sur RETURN, le jeu se chargera automatiquement.

COMMANDES

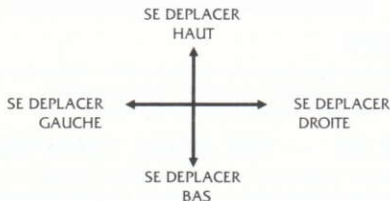
CLAVIER — Peut être redefini

Touches au depart

HAUT	—	Q
BAS	—	A
GAUCHE	—	O
DROITE	—	P
FEU	—	BARRE D'ESPACEMENT

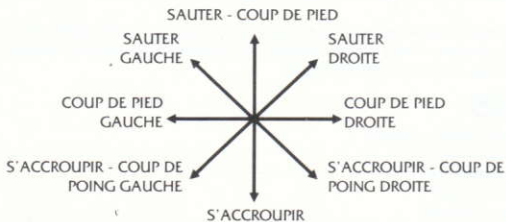
LEVIER

Sans appuyer sur le bouton feu



BOUTON FEU — Coup de poing

En appuyant sur le bouton feu



STATUT ET SCORING

- Temps** — Temps restant pour achever le niveau.
- Energie** — L'énergie de "Renegade" diminue quand un adversaire le frappe. Si l'énergie tombe à zéro, "renegade" perdra alors une vie.
- Vies** — Nombre de vies qui restent. Quand "Renegade" a perdu toutes ses vies, le jeu est alors terminé.
- Score** — Augmente en frappant les adversaires et en achevant des niveaux.

CONSEILS UTILES

- Attention aux attaquants se trouvant au-dessus de vous: ils feront tomber ou jetteront des objets dans votre direction.
- Apprenez les mouvements spécifiques requis pour vaincre les ennemis récalcitrants.
- N'essayez pas de sauter au-dessus des trous important. Renegade a des possibilités de saut limités.

RENEGADE III – LE DERNIER CHAPITRE

Son programme, sa représentation graphique et la création artistique sont la propriété de Imagine Software et ils ne peuvent être reproduits, stockés, loués ou diffusés sous quelque forme que ce soit sans la permission écrite de Imagine Software. Tous droits réservés dans le monde entier.

GENERIQUE

Programme de Andrew Deakin

Graphique de Ivan Horn

Musique de Jonathan Dunn

Produit par D C Ward

©1989 Imagine Software.

ATTENTION, UTILISATEURS D'AMSTRAD

Les instructions de commande du clavier pour ce jeu sont destinées aux touches du clavier 'QWERTY'. Si l'Amstrad que vous possédez est du type 'AZERTY', les touches à utiliser seront celles situées de la même façon que les touches du clavier 'QWERTY'. (Voir diagramme ci-dessous).

QWERTY



AZERTY



EXEMPLE

Si les instructions données sont 'Q — Haut', la touche correspondante sur 'AZERTY' sera 'A'.

MAAGNE