

SEGA™  
ARCADE HITS

TM  
SHADOW DANCER



MARKETED BY

U.S. GOLD®

# SHADOW DANCER™

## Scenario

THOSE OF YOU WHO HAVE MASTERED THE MARTIAL ART OF THE "NINJA", JUMP AND FIGHT YOUR WAY TO VICTORY!  
Joe Mushashi is a Master Ninja whose hands and feet are lethal weapons. In the city centre a group of terrorists are committing every imaginable atrocity known to man, including the planting of time bombs throughout the metropolis. With his Shurikens (Ninja Stars), Shinobi Sabre and canine companion he will be virtually unstoppable.  
He courageously sets out to gather up all the explosives placed by the evil gang and annihilate the syndicate that manipulates them.

## LOADING INSTRUCTIONS

### CBM 64/128 Cassette

Press SHIFT and RUN/STOP keys simultaneously. Press PLAY on the cassette deck.

### CBM 64/128 Disk

Insert disk in drive. Type LOAD"" ,8,1 and press RETURN. The game will load and run automatically.

### SPECTRUM 48/128k, +2 Cassette

Type LOAD" " and press ENTER. Press PLAY on the cassette deck.

### AMSTRAD CPC Cassette

Press CTRL and small ENTER keys simultaneously. Press PLAY on the cassette deck.

### AMSTRAD CPC Disk

Insert disk in drive. Type RUN"DISK and press ENTER. The game will load and run automatically.

### ATARI ST/AMIGA

Insert disk and turn on computer. The game will load and run automatically.

## GAMEPLAY

Each of the sub levels in the game has had several explosive devices planted by the terrorists, and your task is to defuse and remove all of them in each area before moving on to the next. This task is made more difficult as each bomb has a timer attached thus creating a time limit for the completion of each level. Send your faithful Ninja dog to attack the enemy and then whilst they are distracted you can move in for the kill. Use Ninja Magic to eliminate all enemies in sight but use sparingly, as even a skilled Ninja such as yourself has limited powers. The controls are as follows...

## JOYSTICK CONTROLS (All computers)



## ST/AMIGA

Using a joystick in port 1 you can control your Ninja in the following ways...

Joystick movement additional to diagram:

Fire just before moving up Super-jump up

Fire just before moving down Super-jump down

Hold joystick down and press fire Send dog to attack enemy

Keypress

Space Activate Ninja Magic

P Pause

F1 Toggle Music/SFX (ST only)

## SPECTRUM/AMSTRAD

Either joystick or keyboard (keyboard redefinable)

Joystick movement additional to diagram:

Fire & UP Super-jump up

Fire & Down Super-jump down

Keypress (in joystick mode)

Space Send dog to attack enemy

Enter Activate Ninja Magic

P Pause

## CBM 64

Using a joystick in port 1 you can control your Ninja in the following ways...

Joystick movement additional to diagram:

Fire just before moving up Super-jump up

Fire just before moving down Super-jump down

Hold joystick down and press fire Send dog to attack enemy

Keypress

Space Activate Ninja Magic

RUN/STOP Pause

© 1989, 1991, SEGA ENTERPRISES LTD. All rights reserved. SHADOW DANCER™ is trademark of SEGA ENTERPRISES LTD. SEGA™ is a trademark of SEGA ENTERPRISES LIMITED. Published by SEGA EUROPE LIMITED. Distributed by U.S. GOLD LTD. Units 2/3 Holford Way, Holford, Birmingham B6 7AX. Tel: 021 625 3366. Copyright subsists on this program. Unauthorised copying, lending or resale under any exchange or repurchase scheme in any manner is strictly prohibited.

# SHADOW DANCER™

## Scénario

QUE CEUX D'ENTRE VOUS QUI MAITRISENT L'ART MARTIAL DU "NINJA" SE BATTENT POUR LA VICTOIRE !

Joe Mushashi est un maître Ninja dont les mains et les pieds représentent des armes mortelles. Au centre-ville un groupe de terroristes commettent les pires atrocités imaginables, ils posent entre autres des bombes à retardement un peu partout dans la ville. Avec ses Shurikens (Étoiles Ninja), son Sabre Shinobi et son chien fidèle, pratiquement rien ne pourra l'arrêter. Il a pris la courageuse décision de récupérer tous les explosifs placés par la bande de voyous et d'anéantir le syndicat qui les manipule.

## INSTRUCTIONS DE CHARGEMENT

### CBM 64/128 Casette

Appuyez simultanément sur les touches SHIFT et RUN/STOP. Appuyez sur la touche PLAY du magnétophone.

### CBM 64/128 Disquette

Insérez la disquette dans le lecteur. Tapez LOAD""",8,1 et appuyez sur RETURN. Le jeu se charge et se met en marche automatiquement.

### SPECTRUM 48/128k, +2 Casette

Tapez LOAD"" et appuyez sur ENTER. Appuyez sur la touche PLAY du magnétophone.

### AMSTRAD CPC Casette

Appuyez simultanément sur CTRL et sur la petite touche ENTER. Appuyez sur la touche PLAY du magnétophone.

### AMSTRAD CPC Disquette

Insérez la disquette dans le lecteur. Tapez RUN "DISK et appuyez sur ENTER. Le jeu se charge et se met en marche automatiquement.

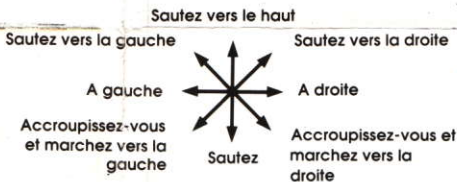
### ATARI ST/AMIGA

Insérez la disquette puis mettez votre ordinateur sous tension. Le jeu se charge et se met en marche automatiquement.

## LE JEU

Chaque sous-niveau du jeu comporte un dispositif explosif posé par les terroristes. Votre tâche consiste à les désamorcer tous et à les supprimer de chaque quartier avant de passer au suivant. Cette tâche est rendue plus difficile du fait que chaque bombe comporte un chronomètre et limite ainsi le temps pour chaque niveau. Envoyez votre fidèle chien Ninja à l'attaque de l'ennemi pour créer une distraction dont vous pourrez profiter pour entamer la mise à mort. Utilisez la Magie du Ninja pour éliminer tous les ennemis en vue mais ne la gaspillez pas car malgré tous vos talents de Ninja, vos pouvoirs sont limités.

## CONTROLE DU JOYSTICK (Pour tous les ordinateurs)



## ST/AMIGA

Utilisez un joystick sur le port 1 pour contrôler votre Ninja de la façon suivante...

Mouvements du joystick supplémentaires:

Feu juste avant d'aller vers le haut: Super-saut vers le haut

Feu juste avant d'aller vers le bas: Super-saut vers le bas

Garder le joystick en bas et appuyer sur Feu: Envoie le chien à l'attaque de l'ennemi.

Appuyer sur:

Espacement: Active la Magie du Ninja

P Pause

F1 Activer/Désactiver Musique/Effets sonores (ST seulement).

## SPECTRUM/AMSTRAD

Joystick ou clavier: (possibilité de redéfinir les touches)

Mouvements du joystick supplémentaires:

Feu & vers le haut: Super-saut vers le haut

Feu & vers le bas: Super-saut vers le bas

Appuyer sur (Mode joystick):

Espacement: Envoie le chien à l'attaque de l'ennemi.

Enter: Active la Magie du Ninja

P Pause

## CBM 64

Utilisez un joystick sur le port 1 pour contrôler votre Ninja de la façon suivante...

Mouvement du joystick supplémentaire:

Feu juste avant d'aller vers le haut: Super-saut vers le haut

Feu juste avant d'aller vers le bas: Super-saut vers le bas

Garder le joystick en bas et appuyer sur Feu: Envoie le chien à l'attaque de l'ennemi.

Appuyer sur:

Espacement: Active la Magie du Ninja

RUN/STOP: Pause

© 1989, 1991, SEGA ENTERPRISES LTD. Tous droits réservés.  
SHADOW DANCER™ est un label de SEGA ENTERPRISES LTD.  
SEGA™ est un label de SEGA ENTERPRISES LIMITED. Edité par SEGA EUROPE LIMITED. Distribué par U.S GOLD LTD. Units 2/3 Holford Way, Holford, Birmingham B6 7AX, Tel: 021 625 3366.  
Les droits d'auteur sont toujours en vigueur sur ce programme. Il est strictement interdit de reproduire, de prêter ou de revendre ce produit sous quelque projet d'échange ou de revente que ce soit.

# SHADOW DANCER™

## **Szenario**

HABT IHR MAL DIE KAMPFSPORTARTEN VON "NINJA" GEMEISTERT, DANN SPRINGT UND KÄMPFT EUREN WEG ZUM SIEG!

Joe Mushashi ist ein Meister-Ninja, dessen Hände und Füße tödliche Waffen sind. In der Stadtmitte begeht eine Gruppe von Terroristen die schlimmsten Grausamkeiten, die man sich vorstellen kann. Darunter auch das Legen von Zeitbomben über die ganze Hauptstadt. Aber nun kommt Joe mit seinem Shuriken (Ninja Stern), seinem Shinobi-Säbel und seinem treuen Hund und räumt auf.

Mutig macht er sich auf den Weg, um die gefährlichen Sprengstoffe zu entschärfen und die grausamen Terroristen zu vernichten, die diese manipulieren,

## **LADEANWEISUNGEN**

### **CBM 64/128 Kassette**

Drücke die SHIFT und RUN/STOP-Tasten gleichzeitig. Drücke PLAY auf dem Kassettenrekorder.

### **CBM 64/128 Diskette**

Lege Diskette in das Laufwerk. Tippe LOAD """,8,1 ein und drücke RETURN. Das Spiel wird dann automatisch geladen und gestartet.

### **SPECTRUM 48/128k, +2 Kassette**

Tippe LOAD " " ein und drücke ENTER. Drücke PLAY auf dem Kassettenrekorder.

### **SCHNEIDER CPC Kassette**

Drücke die CTRL- und ENTERTASTE gleichzeitig. Drücke PLAY auf dem Kassettenrekorder.

### **SCHNEIDER CPC Diskette**

Lege Diskette in das Laufwerk. Tippe RUN"DISK ein und drücke ENTER. Das Spiel wird dann automatisch geladen und gestartet.

### **ATARI ST/AMIGA**

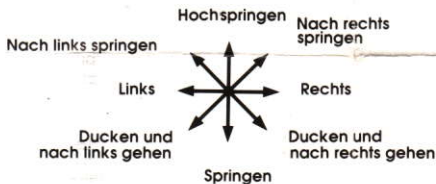
Lege Diskette ein und schalte Computer an. Das Spiel wird dann automatisch geladen und gestartet.

## **DER SPIELBLAUF**

Auf jedem Unterlevel des Spiels haben die Terroristen mehrere Sprengkörper gelegt, und es ist Deine Aufgabe, diese in jedem Gebiet vollständig zu entschärfen und zu entfernen, bevor Du zum nächsten Level übergehen kannst. Diese Aufgabe wird durch einen an jeder Bombe befestigten Kurzzeitmesser erschwert, der somit die Zeitbegrenzung für jeden Level darstellt. Schicke Deinen treuen Ninja-Hund vor, um Deine Feinde anzugreifen, und während diese abgelenkt werden, kannst Du vorrücken, um sie zu vernichten. Benutze Ninja-Magie, um alle Feinde um Dich zu eliminieren, aber sei sparsam, denn sogar ein so erfahrener Ninja wie Du hat begrenzte Kräfte.

Die Steuerungen sind wie folgt:

## **JOYSTICK-STEUERUNGEN (Alle Computer)**



## **ST/AMIGA**

Mit einem Joystick in Port 1 kannst Du Deinen Ninja auf die folgende Weise steuern:

Joystick-Bewegung zusätzlich zum Diagramm:

Drücke Feuer, bevor Du den Joystick hochziehst, und Du wirst einen Super-Sprung nach oben machen.

Drücke Feuer, bevor Du ihn runterziehst, und Du machst einen Super-Sprung nach unten.

Halte den Joystick heruntergezogen und drücke Feuer. Dein Hund wird dann den Feind angreifen.

Tastatursteuerung

Leertaste aktiviert Ninja-Magie.

P = Pause

F1 Schaltet zwischen Musik/SFX (Nur ST).

## **SPECTRUM/SCHNEIDER**

Entweder Joystick oder Tastatur (Tastatur neu bestimmbar)

Joystick-Bewegung zusätzlich zum Diagramm:

Feuer & HOCH = Super-Sprung nach oben

Feuer & RUNTER = Super-Sprung nach unten

Tastatursteuerung (im Joystick-Modus)

Leertaste = Dein Hund greift den Feind an

Enter = Ninja-Magie aktivieren

P = Pause

## **CBM 64**

Mit einem Joystick in Port 1 angeschlossenen, kannst Du Deinen Ninja auf die folgende Weise steuern:

Joystick-Bewegung zusätzlich zum Diagramm:

Feuer drücken, bevor Du den Joystick hochziehst, um einen Super-Sprung nach oben zu machen

Feuer drücken, bevor Du den Joystick runterziehst, um einen Super-Sprung nach unten zu machen

Halte den Joystick runter und drücke Feuer, und Dein Hund wird den Feind angreifen.

Tastatursteuerung

Leertaste aktiviert Ninja-Magie.

RUN/STOP = Pause

© 1989, 1991, SEGA ENTERPRISES LTD. Alle Rechte vorbehalten. SHADOW DANCER™ ist ein Warenzeichen von SEGA ENTERPRISES LTD. SEGA™ ist ein Warenzeichen von SEGA ENTERPRISES LIMITED. Veröffentlicht von SEGA EUROPE LIMITED. Vertrieben durch U.S. GOLD LTD. Units 2/3 Holford Way, Holford, Birmingham, B6 7AX. Tel: 0044 21 625 3366.

Dieses Programm ist urheberrechtlich geschützt. Nicht genehmigtes Kopieren, Verleihen oder Verkaufen unter irgendeinem Austausch- oder Wiederverkaufsprogramm, welcher Art auch immer, ist strengstens verboten.

# SHADOW DANCER™

## Scenario

SALTA E COMBATTI VERSO LA VITTORIA CON QUELLI A CUI HA INSEGNATO L'ARTE MARZIALE DI "NINJA".

Joe Mushasi è un Maestro Ninja le quali mani e piedi sono armi mortali. Nel centro della città, un gruppo di terroristi sta commettendo ogni immaginabile atrocità conosciuta all'uomo, compreso l'installazione di bombe a tempo per tutta la metropoli. Con la sua Shurikens (stella Ninja), Shinobi e i suoi cani fedeli, egli sarà praticamente inarrestabile.

Egli coraggiosamente partì per raccogliere tutti gli esplosivi piazzati dalla banda malvagia e per distruggere il sindacato che li manipola.

## ISTRUZIONI DI CARICAMENTO

### Cassetta CBM 64/128

Premi contemporaneamente i tasti SHIFT e RUN/STOP. Premi PLAY sulla piastra di registrazione.

### Dischetto CBM 64/128

Inserisci il dischetto nel drive. Batti LOAD""",8,1 e premi RETURN. Il gioco si caricherà e scorrerà automaticamente.

### Cassetta SPECTRUM 48/128k, +2

Batti LOAD"" e premi ENTER. Premi PLAY sulla piastra di registrazione.

### Cassetta AMSTRAD CPC.

Premi contemporaneamente i tasti CTRL ed il piccolo ENTER.

Premi PLAY sulla piastra di registrazione.

### Dischetto AMSTRAD CPC

Inserisci il dischetto nel drive. Batti RUN""DISK e premi ENTER. Il gioco si caricherà e scorrerà automaticamente.

### ATARI ST/AMIGA

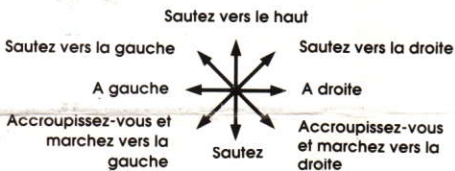
Inserisci il dischetto ed accendi il computer. Il gioco si caricherà e scorrerà automaticamente.

## GIOCO DEL GIOCO

In ogni sub livello del gioco, ci sono svariati congegni esplosivi piazzati dai terroristi, il tuo compito, prima di procedere verso il prossimo livello, è di disinnescarli e rimuoverli da ogni area.

Questo compito diventa molto più difficile quando ogni bomba ha un timer che crea un tempo limite per la completazione di ogni livello. Mandi il tuo cane fedele Ninja per attaccare il nemico cosicché mentre essi vengono distratti dal cane tu puoi entrare in azione per uccidere. Usa la Magia Ninja per uccidere tutti i nemici in vista ma, con parsimonia, perché perfino un esperto Ninja come te ha un potere limitato.

I controlli sono come seguono...



## ST/AMIGA

Usando un joystick nel porta 1 puoi controllare il tuo Ninja con i seguenti metodi...

Movimento joystick aggiuntivo al diagramma:

Fuoco poco prima di muovere all'insù = Super-salto su

Fuoco poco prima di muovere all'ingiù = Super-salto giù

Per mandare il cane all'attacco del nemico, tieni giù il joystick e premi fuoco.

Premi-tasto

La barra dello Spazio (Space) attiva la Magia Ninja.

P-Mette in pausa il gioco

F1 Alterna musica/effati suono (solo ST)

## SPECTRUM/AMSTRAD

Usando un joystick nel porta 1 puoi controllare il tuo Ninja con i seguenti metodi...

Sia per il joystick e la tastiera (tastiera ridefinibile)

Movimento del joystick aggiuntivo al diagramma:

Fuoco e SU = Super salto all'insù

Fuoco e GIÙ = Super salto all'ingiù

Premi-tasto (in modalità joystick)

Space manda il cane all'attacco del nemico.

Enter attiva la Magia Ninja

P mette in pausa il gioco

## CBM 64

Usando il joystick nel porta 1 puoi controllare il tuo Ninja con i seguenti metodi...

Movimento del joystick aggiuntivo al diagramma:

Fuoco poco prima di muovere all'insù = Super salto su

Fuoco poco prima di muovere all'ingiù = Super salto giù

Per mandare il cane all'attacco del nemico, tieni giù il joystick e premi fuoco.

Premi-tasto

Space attiva la Magia Ninja

RUN/STOP mette in pausa il gioco.

© 1989, 1991 SEGA ENTERPRISES LTD. Tutti i diritti sono riservati.

SHADOW DANCER™ è un marchio di fabbrica della SEGA

ENTERPRISES LTD. SEGA™ è un marchio di fabbrica della SEGA

ENTERPRISES LIMITED. Pubblicato dalla SEGA EUROPE LIMITED.

Distribuito dalla U.S. GOLD LTD> Units 2/3 Holford Way, Birmingham B6 7AX. Tel. 021 625 3366.

I diritti d'autore sussistono su questo programma. Riproduzioni,

imprestati o rivendite con qualsiasi sistema di scambio o


riacquisto, in qualsiasi maniera, sono strettamente proibite se non

autorizzate.

!...OUT NOW!...OUT NOW!...OUT NOW!

**SEGA™**  
ARCADE HITS

™  
**ESWAT**



MARKETED BY  
**U.S. GOLD!**


CBM 64/128 Cassette & Disk, Amst



NOW!...OUT NOW!...OUT NOW!...

SEGA  
SUPER MONACO GP<sup>TM</sup>

SEGA<sup>TM</sup>  
ARCADE HITS



MARKETED BY  
U.S. GOLD

, +2 Cassette, Atari ST, CBM Amiga.



**ALSO AVAILABLE FROM SEGA™**

# SEGA™ MASTER MIX

- CRACK DOWN™ ● THUNDER BLADE™
- DYNAMITE DUX™ ● TURBO OUTFUN™
- SUPER WONDER BOY™

**CLASSIC ARCADE SUPER GAMES  
FROM SEGA™**

**GET IT FROM YOUR LOCAL STOCKIST NOW!**

Available on: CBM & Amstrad CPC cassette & disk,  
Spectrum cassette, Atari ST & CBM Amiga  
( SPY HUNTER™ REPLACES DYNAMITE DUX™ ON  
C64 CASSETTE VERSION ONLY )

**MAINTENANT DISPONIBLE**

# SEGA™ ARCADE TURBO

- CRACK DOWN™ ● THUNDER BLADE™
- TURBO OUTFUN™
- SUPER WONDER BOY™

**METTEZ LE TURBO  
DANS VOS MICROS!**

Disponible pour: Amstrad cassette et disquette,  
Atari ST, CBM Amiga.

COMING SOON FROM

SEGA™

ALIEN  
STORM™

---

G-LOC™